



REDE O DIA

ODIA

HORA
MEIA
DE NOTICIAS



AUDIÊNCIA GERAL



AUDIÊNCIA COM
56 MILHÕES
DE PESSOAS/MÊS



**Entregamos soluções feitas
sob medida às necessidades
dos nossos clientes**

REDE
O DIA

IG.COM.BR

SEU PROJETO COM A SOMA DE TODAS AS AUDIÊNCIAS DA REDE O DIA



IMPRESSOS

O DIA

MEIA HORA

DIGITAIS

O DIA

MEIA HORA

PORTAL IG

REDES SOCIAIS

FACEBOOK

INSTAGRAM

TWITTER

YOUTUBE



IMPRESSOS

Edições diárias
Disponíveis em todo estado do RJ

O DIA

Um dos veículos mais importantes do Rio de Janeiro.
Colunas de peso como Informe O Dia, Esplanada e Justiça e Cidadania.
Jornalismo independente, prestação de serviço, foco no regional.
O mais importante jornal das classes BC.

MEIA HORA

Mais lido de segunda a sábado nas classes CDE.
Líder na Baixada Fluminense e nas comunidades do Estado.

REDE
O DIA



**REDE
O DIA**

DIGITAIS

52,8 MILHÕES

USUÁRIOS ÚNICOS/MÊS

O DIA

<https://odia.ig.com.br/>

MEIA HORA

<https://meiahora.ig.com.br/>

PORTAL IG

<https://www.ig.com.br/>

FONTE: GOOGLE ANALYTICS e Redes Sociais

IG.COM.BR



**REDE
O DIA**

REDES SOCIAIS

3,5 MILHÕES DE SEGUIDORES

 **2,03 MILHÕES**

 **972 MIL**

 **190 MIL**

 **367 MIL**

+ AUDIÊNCIA

545MM

PAGEVIEWS

57MM

USUÁRIOS ÚNICOS

SEXO



MULHER

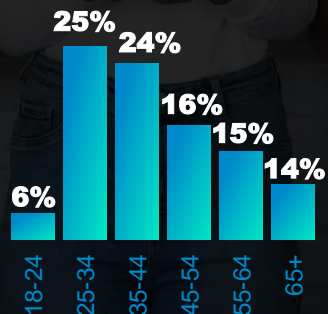
62%



HOMEM

38%

IDADE



ACESSOS



MOBILE

76%



DESKTOP

24%

QUEM ACESSA A REDE O DIA

ASSUNTOS DE INTERESSE



NOTÍCIAS
82,38%



ENTRETENIMENTO
73,86%



TECNOLOGIA
43,84%



SAÚDE
41,97%



FAMÍLIA
40,28%

AFINIDADE COM MARCAS



ELETRÔNICOS
2,94%



VEÍCULOS
2,26%



MODA
1,23%

INTENÇÃO DE COMPRA

1

SAÚDE
10,36%

2

VESTUÁRIO E MODA
7,16%

3

ENTRETENIMENTO E CULTURA
7,11%

4

CASA E CONSTRUÇÃO
6,70%

5

COMIDAS E BEBIDAS
6,46%

+

QUEM ACESSA A REDE O DIA

AUDIÊNCIA DOS CANAIS DAS CIDADES

Audiência online: Quantidades de usuários únicos ativos no mês de Abril/20

	AUDIÊNCIA	POPULAÇÃO	ALCANCE		AUDIÊNCIA	POPULAÇÃO	ALCANCE	
1	Rio de Janeiro	6.110.119	6.320.446	97%	Nova Iguacu	361.454	796.257	45%
2	Duque de Caxias	313.731	855.048	37%	Volta Redonda	155.288	257.803	60%
3	Campos	166.760	463.731	36%	Saquarema	52.525	74.234	71%
4	Petrópolis	170.652	295.917	58%	Maricá	112.097	127.461	88%
5	Macaé	76.713	206.728	37%	Niterói	460.947	487.562	95%
					Sao Goncalo	471.087	999.728	47%



QUEM ACESSA A REDE O DIA

REGIÕES



1 SUDESTE
UU: 33.6MM
60%

2 NORDESTE
UU: 7.8MM
14%

3 SUL
UU: 7.2MM
13%

4 CENTRO-OESTE
UU: 4.5MM
8%

5 NORTE
UU: 2.8MM
5%

AUDIÊNCIA SUDESTE



33.6MM

USUÁRIOS ÚNICOS

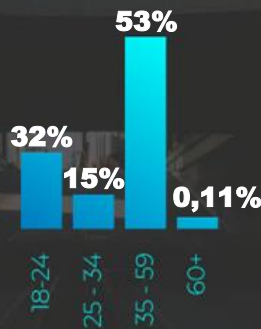
42%

ALCANCE DA POPULAÇÃO

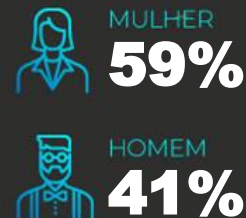
MUNICÍPIOS DE MAIOR AUDIÊNCIA

- | | |
|------------------------------------|---------------------------------|
| 01. São Paulo
U.U: 8.5 MM | 06. São Gonçalo
U.U: 455 MII |
| 02. Rio de Janeiro
U.U: 7.9 MM | 07. Santo André
U.U: 422 MII |
| 03. Belo Horizonte
U.U: 1.3 MMI | 08. Guarulhos
U.U: 372 MII |
| 04. Campinas
U.U: 719 MII | 09. Osasco
U.U: 370 MII |
| 05. Niterói
U.U: 675 MII | 10. Nova Iguaçu
U.U: 360 MII |

IDADE



SEXO



REDE

O DIA

FONTE: NAVEGG E GOOGLE ANALYTICS - 2020

AUDIÊNCIA NORDESTE



7.8_{MM}
USUÁRIOS ÚNICOS

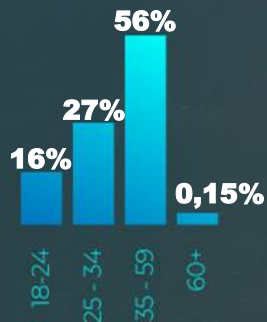
14%
ALCANCE DA POPULAÇÃO

MUNICÍPIOS DE MAIOR AUDIÊNCIA


- 01. Salvador
U.U: 848 Mil
- 02. Recife
U.U: 792 Mil
- 03. Fortaleza
U.U: 731 Mil
- 04. Natal
U.U: 285 Mil
- 05. Maceio
U.U: 200 Mil

- 06. Aracaju
U.U: 192 Mil
- 07. Joao Pessoa
U.U: 165 Mil
- 08. Teresina
U.U: 164 Mil
- 09. Feira de Santana
U.U: 123 Mil
- 10. Campina Grande
U.U: 110 Mil

IDADE



SEXO



REDE

O DIA

FONTE: NAVEGG E GOOGLE ANALYTICS - 2020

AUDIÊNCIA SUL



7.2MM

USUÁRIOS ÚNICOS

27%

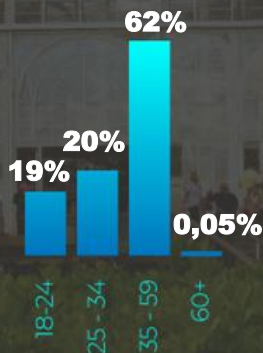
ALCANCE DA POPULAÇÃO

MUNICÍPIOS DE MAIOR AUDIÊNCIA

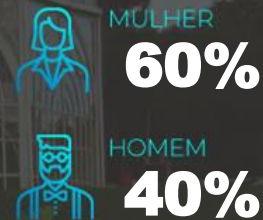
- 01. Curitiba
U.U: 1.2 MM
- 02. Porto Alegre
U.U: 850 MII
- 03. Florianópolis
U.U: 222 MII
- 04. Joinville
U.U: 194 MII
- 05. Londrina
U.U: 135 MII

- 06. Maringá
U.U: 124 MII
- 07. Caxias do Sul
U.U: 111 MII
- 08. Canoas
U.U: 104 MII
- 09. Blumenau
U.U: 99 MII
- 10. Ponta Grossa
U.U: 76 MII

IDADE



SEXO



AUDIÊNCIA CENTRO-OESTE

+

4.5^{MM}

USUÁRIOS ÚNICOS

27%

ALCANCE DA POPULAÇÃO

MUNICÍPIOS DE MAIOR AUDIÊNCIA

01. Brasília
U.U: 2.4 MM

02. Goiânia
U.U: 396 Mil

03. Campo Grande
U.U: 220 Mil

04. Cuiaba
U.U: 155 Mil

05. Aparecida de Goiânia
U.U: 82 Mil

06. Anapolis
U.U: 63 Mil

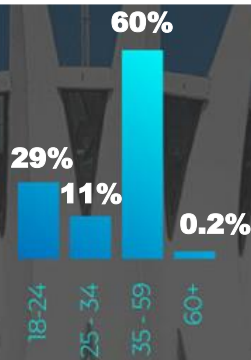
07. Valparaíso de Goiás
U.U: 41 Mil

08. Dourados
U.U: 31 Mil

09. Rondonópolis
U.U: 30 Mil

10. Aguas Lindas de Goiás
U.U: 30 Mil

IDADE



SEXO

MULHER
60%

HOMEM
40%

AUDIÊNCIA NORTE



2.8_{MM}

USUÁRIOS ÚNICOS

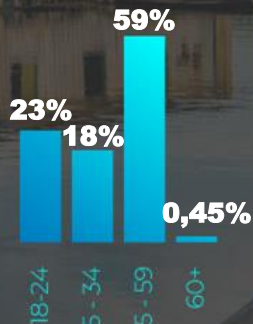
18%

ALCANCE DA POPULAÇÃO


MUNICÍPIOS DE MAIOR AUDIÊNCIA

- | | |
|---------------------------------------|--------------------------------------|
| 01. Manaus
U.U: 518 Mil | 06. Ananindeua
U.U: 53 Mil |
| 02. Belem
U.U: 400 Mil | 07. io Branco
U.U: 52 Mil |
| 03. Porto Velho
U.U: 78 Mil | 08. Boa Vista
U.U: 46 Mil |
| 04. Palmas
U.U: 72 Mil | 09. Maraba
U.U: 10 Mil |
| 05. Macapa
U.U: 67 Mil | 10. Castanhal
U.U: 10 Mil |

IDADE



SEXO



REDE

O DIA

FONTE: NAVEGG E GOOGLE ANALYTICS - 2020

IG.COM.BR

OBRIGADO!

ODIA

HORA
MEIA



DESENVOLVEMOS
sua Proposta Personalizada